



RELATÓRIO DE ATIVIDADES

01/2022 - 12/2023

SINAB

Sistema Nacional de
Análise Balística

SECRETARIA NACIONAL DE
SEGURANÇA PÚBLICA

MINISTÉRIO DA
JUSTIÇA E
SEGURANÇA PÚBLICA



ÍNDICE

1 Peças inseridas

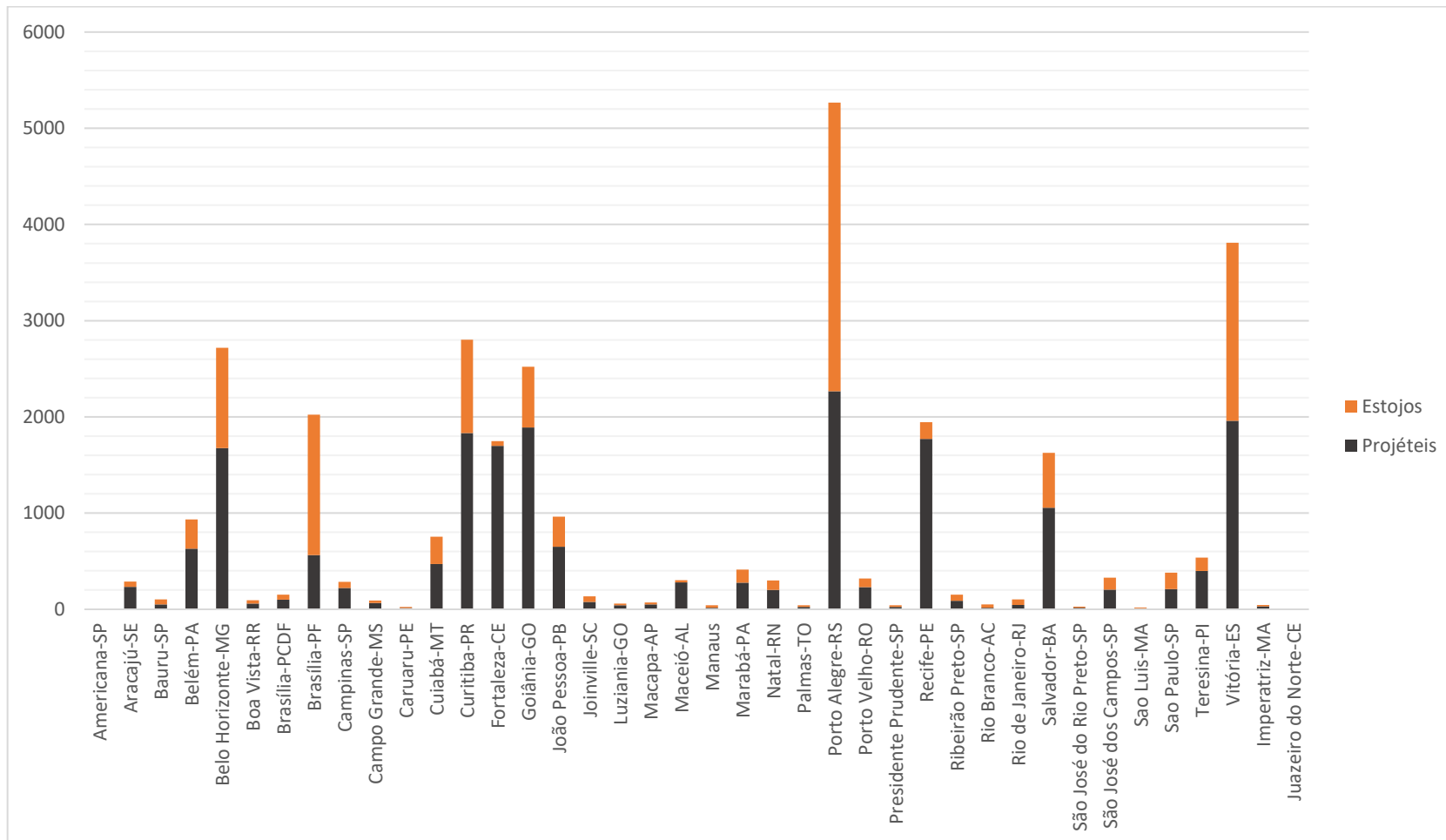
2 Calibres

3 Correlações

4 Ligações



1.1 Peças inseridas – por Central (acumulado)





1.2 Peças inseridas – por Central (acumulado)

| Central SINAB | Projéteis | Estojo | Total |
|-------------------|-----------|--------|-------|
| Americana-SP | 2 | 0 | 2 |
| Aracajú-SE | 234 | 54 | 288 |
| Bauru-SP | 50 | 53 | 103 |
| Belém-PA | 631 | 303 | 934 |
| Belo Horizonte-MG | 1675 | 1043 | 2718 |
| Boa Vista-RR | 60 | 34 | 94 |
| Brasília-PCDF | 101 | 51 | 152 |
| Brasília-PF | 564 | 1460 | 2024 |
| Campinas-SP | 221 | 65 | 286 |
| Campo Grande-MS | 64 | 28 | 92 |
| Caruaru-PE | 14 | 11 | 25 |
| Cuiabá-MT | 470 | 284 | 754 |
| Curitiba-PR | 1832 | 969 | 2801 |
| Fortaleza-CE | 1700 | 48 | 1748 |
| Goiânia-GO | 1891 | 630 | 2521 |
| João Pessoa-PB | 651 | 311 | 962 |
| Joinville-SC | 77 | 59 | 136 |
| Luziania-GO | 42 | 18 | 60 |
| Macapa-AP | 51 | 19 | 70 |
| Maceió-AL | 280 | 24 | 304 |
| Manaus | 15 | 26 | 41 |

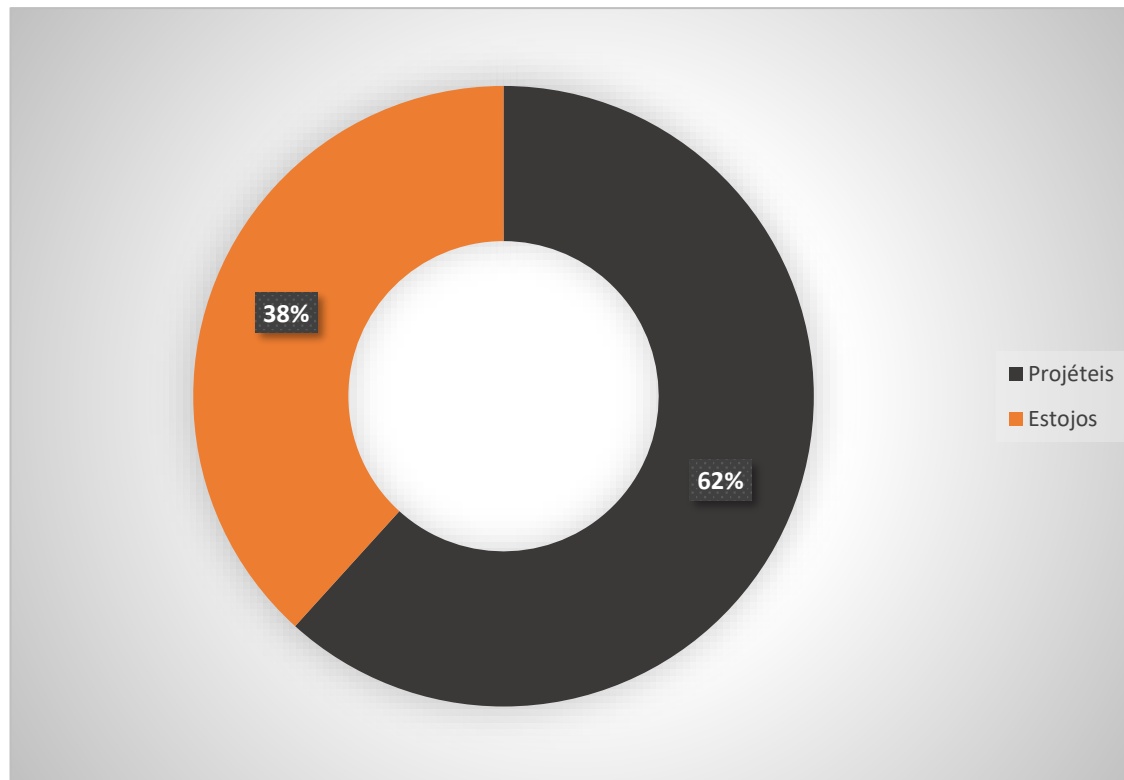


| | | | |
|--------------------------|--------------|--------------|--------------|
| Marabá-PA | 278 | 135 | 413 |
| Natal-RN | 201 | 99 | 300 |
| Palmas-TO | 25 | 18 | 43 |
| Porto Alegre-RS | 2266 | 3002 | 5268 |
| Porto Velho-RO | 229 | 90 | 319 |
| Presidente Prudente-SP | 24 | 18 | 42 |
| Recife-PE | 1772 | 174 | 1946 |
| Ribeirão Preto-SP | 88 | 63 | 151 |
| Rio Branco-AC | 17 | 35 | 52 |
| Rio de Janeiro-RJ | 44 | 58 | 102 |
| Salvador-BA | 1057 | 569 | 1626 |
| São José do Rio Preto-SP | 16 | 13 | 29 |
| São José dos Campos-SP | 205 | 123 | 328 |
| Sao Luis-MA | 10 | 8 | 18 |
| Sao Paulo-SP | 211 | 171 | 382 |
| Teresina-PI | 398 | 140 | 538 |
| Vitória-ES | 1958 | 1851 | 3809 |
| Imperatriz-MA | 31 | 13 | 44 |
| Juazeiro do Norte-CE | 4 | 1 | 5 |
| Total | 19459 | 12071 | 31530 |



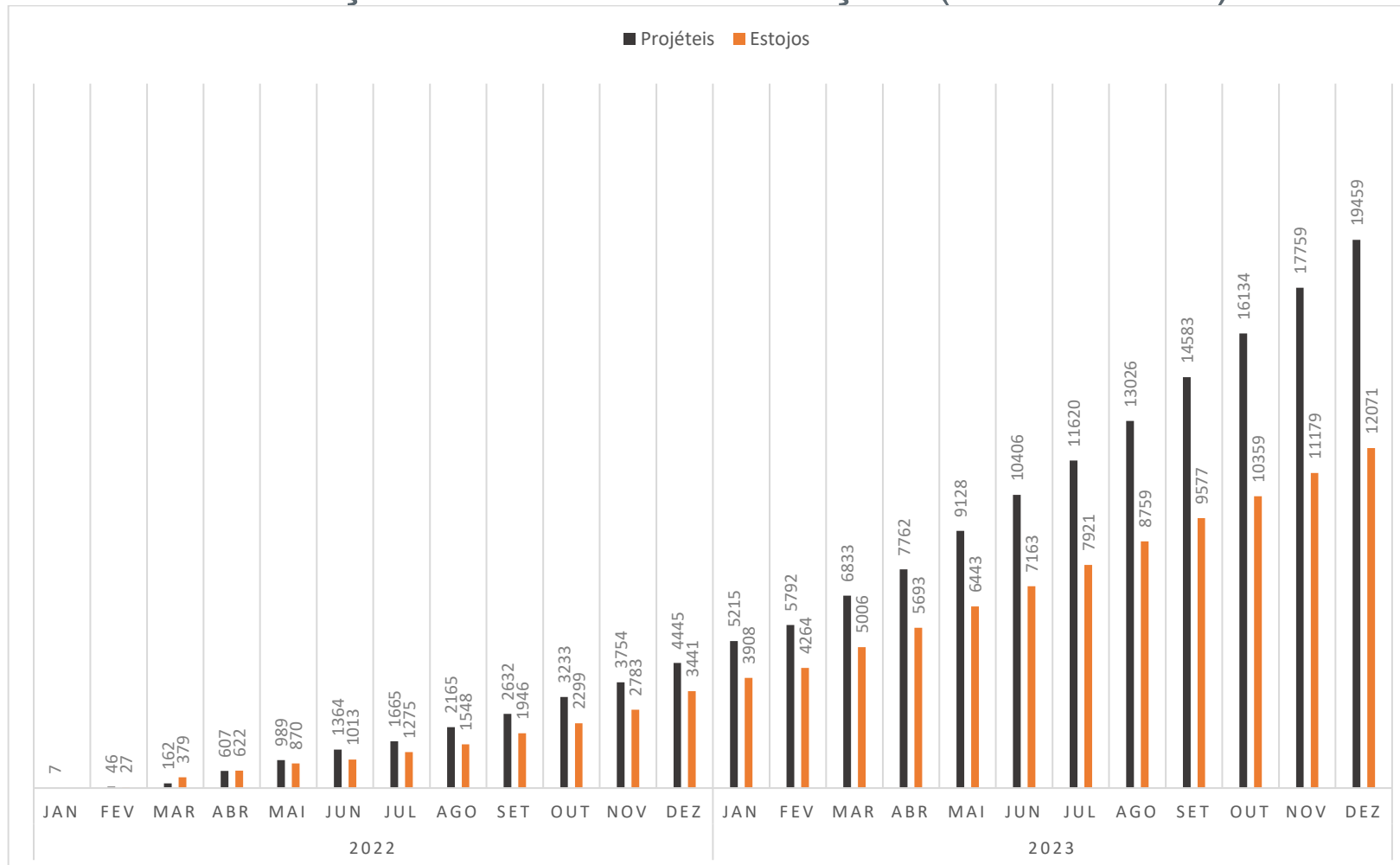
1.3 Peças inseridas - Total (acumulado)

| Tipo | Registro de peças |
|--------------|-------------------|
| Projéteis | 19459 |
| Estojos | 12071 |
| Total | 31530 |



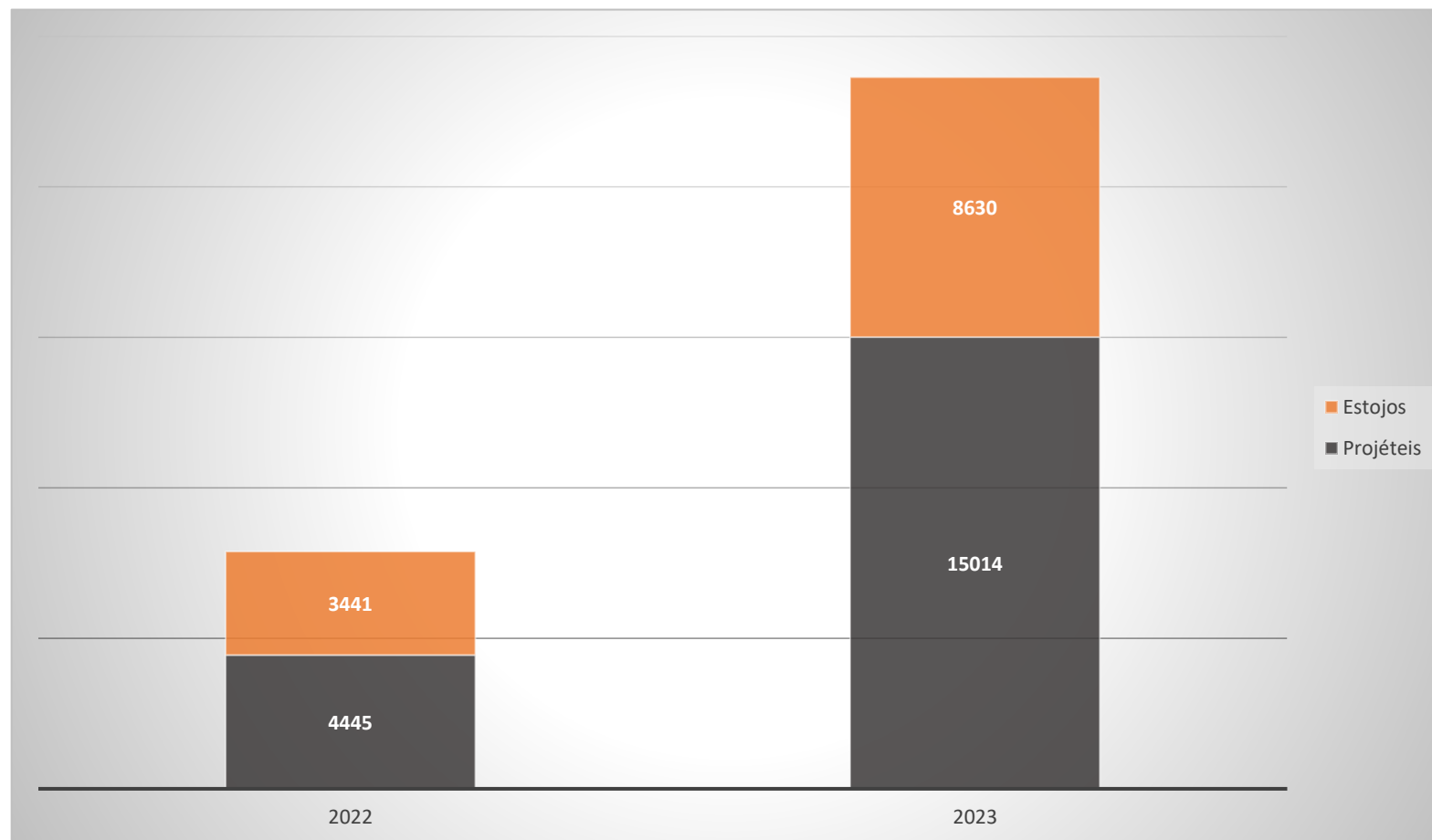


1.4 Peças inseridas – Evolução (acumulado)



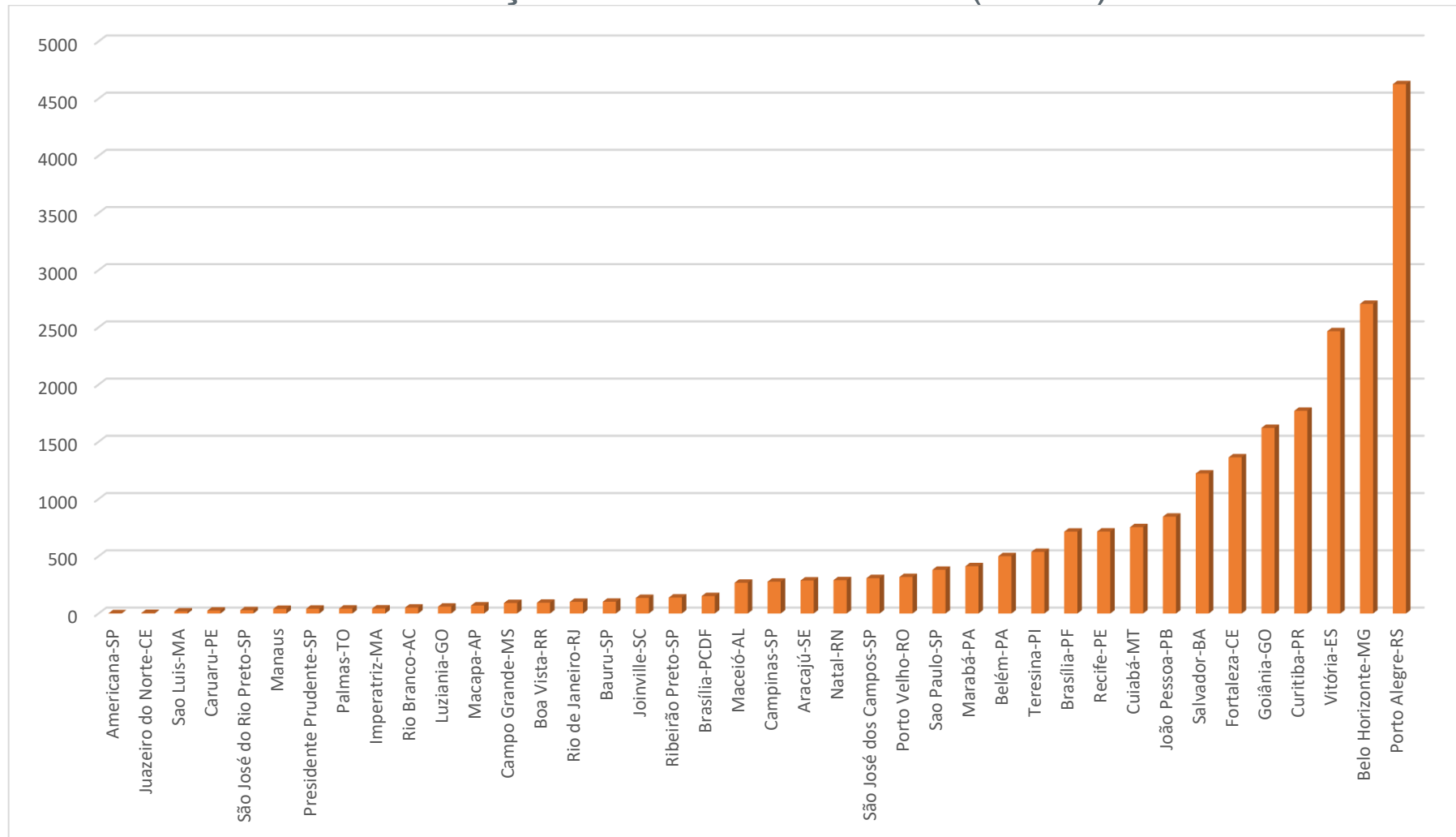


1.5 Peças inseridas – Ano a Ano





1.6 Peças inseridas – Total (2023)





1.7 Peças inseridas - Mês a Mês – 2023

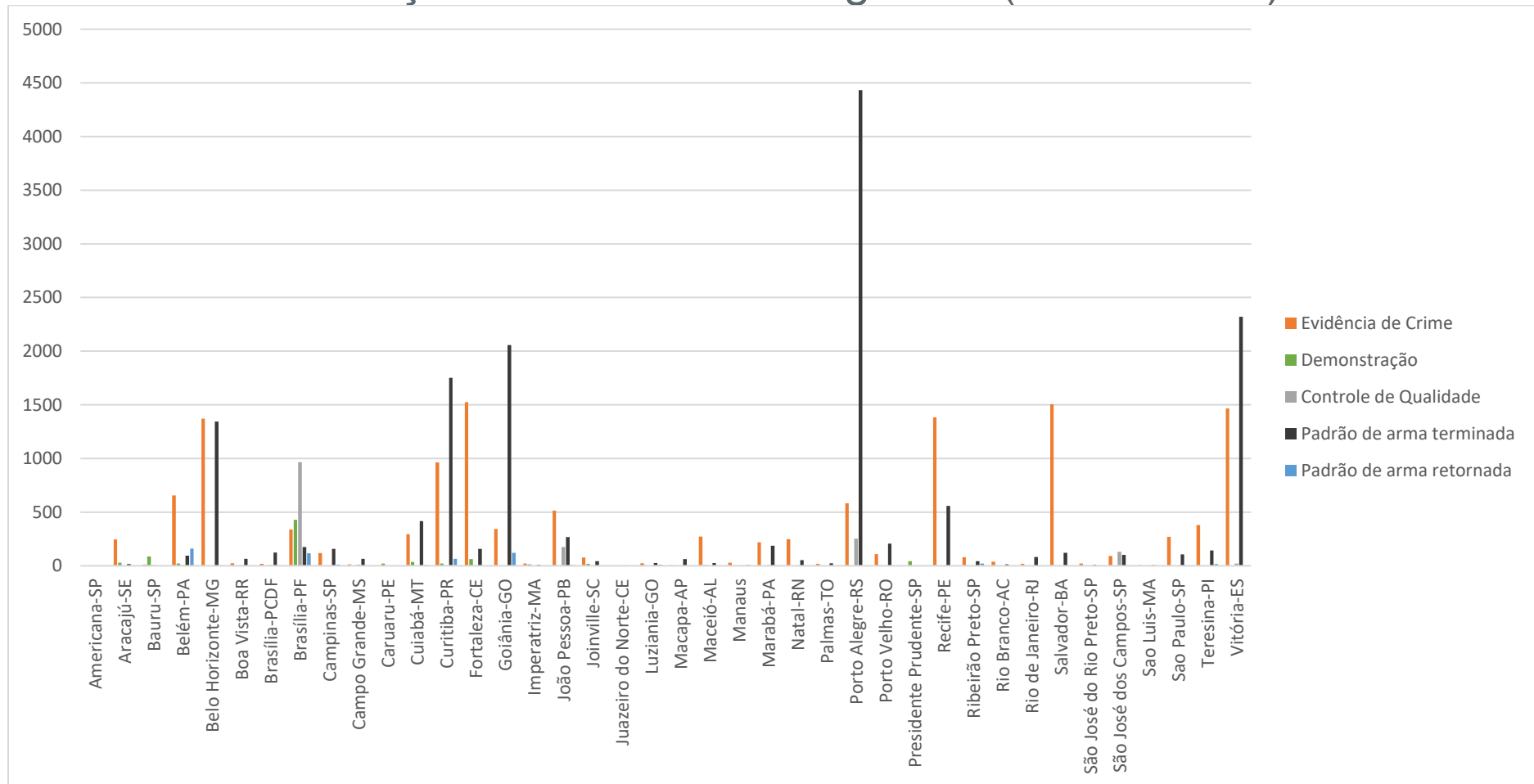
| Elementos de munição | 2023 | | | | | | | | | | | | Total | |
|--------------------------|---------------|-----|-----|-----|-----|-----|-----|-----|-----|-----|-----|-----|-------|-----|
| | Central SINAB | jan | fev | mar | abr | mai | jun | jul | ago | set | out | nov | | dez |
| Americana-SP | | | | | | | | | | | | | 2 | 2 |
| Juazeiro do Norte-CE | | | | | | | | | | | | 5 | | 5 |
| Sao Luis-MA | | | | | | 2 | 11 | | 5 | | | | | 18 |
| Caruaru-PE | | | | | 3 | 21 | 1 | | | | | | | 25 |
| São José do Rio Preto-SP | | | | | | | | | | 6 | 19 | | 4 | 29 |
| Manaus-AM | | | | | | | | | | | 28 | | 13 | 41 |
| Presidente Prudente-SP | | | | | | | | | | 2 | 40 | | | 42 |
| Palmas-TO | | | | | | | | 8 | 6 | 2 | 2 | 14 | 11 | 43 |
| Imperatriz-MA | | | | | | | | | | | 17 | 12 | 15 | 44 |
| Rio Branco-AC | | | | | | | | | 7 | 10 | 6 | 19 | 10 | 52 |
| Luziania-GO | | | | | | | | | 6 | 24 | 22 | 4 | 4 | 60 |
| Macapa-AP | | | | | | | 5 | 8 | 14 | 12 | 11 | 13 | 7 | 70 |
| Campo Grande-MS | | | | | | | | 7 | 28 | 5 | 24 | 21 | 7 | 92 |
| Boa Vista-RR | | | | | | | 12 | 18 | 17 | 4 | 17 | 16 | 10 | 94 |
| Rio de Janeiro-RJ | | | | | | | | | | | 8 | 31 | 63 | 102 |
| Bauru-SP | | | | | | | | | | 43 | 43 | 4 | 13 | 103 |
| Joinville-SC | | | | | | | | 19 | 20 | 27 | 40 | 27 | 3 | 136 |
| Ribeirão Preto-SP | 5 | 10 | 5 | 5 | 20 | 20 | 10 | 12 | 13 | 11 | 11 | 17 | 17 | 139 |
| Brasília-PCDF | | | | | | | | | | 74 | 22 | 10 | 46 | 152 |
| Maceió-AL | 31 | 63 | 34 | 31 | 16 | 7 | 15 | 1 | 52 | 5 | 14 | | | 269 |
| Campinas-SP | 9 | 8 | 15 | 24 | 15 | 18 | 8 | 44 | 16 | 38 | 30 | 53 | | 278 |
| Aracajú-SE | 8 | | 38 | 10 | 16 | 21 | 41 | 41 | 23 | 14 | 56 | 20 | | 288 |
| Natal-RN | | | 13 | | | | 2 | 21 | 47 | 68 | 48 | 43 | 49 | 291 |



| | | | | | | | | | | | | | |
|------------------------|-------------|------------|-------------|-------------|-------------|-------------|-------------|-------------|-------------|-------------|-------------|-------------|--------------|
| São José dos Campos-SP | 15 | 9 | | 9 | 14 | 31 | 32 | 30 | 34 | 40 | 41 | 54 | 309 |
| Porto Velho-RO | | | | | | 25 | 57 | 37 | 55 | 50 | 61 | 34 | 319 |
| Sao Paulo-SP | | | | 9 | 8 | 35 | 74 | 34 | 48 | 30 | 94 | 50 | 382 |
| Marabá-PA | | | | | | 9 | 51 | 59 | 90 | 63 | 100 | 41 | 413 |
| Belém-PA | 27 | 68 | 82 | 61 | 43 | 57 | 32 | 6 | 24 | 46 | | 55 | 501 |
| Teresina-PI | 20 | 25 | 39 | 38 | 59 | 51 | 39 | 33 | 64 | 27 | 93 | 50 | 538 |
| Brasília-PF | 40 | 37 | 58 | 95 | 123 | 32 | 17 | 61 | 72 | 106 | 49 | 25 | 715 |
| Recife-PE | 108 | 41 | | 1 | 17 | 92 | 56 | 125 | 57 | 73 | 79 | 67 | 716 |
| Cuiabá-MT | | | | 44 | 136 | 100 | 157 | 102 | 84 | 45 | 44 | 42 | 754 |
| João Pessoa-PB | 48 | 80 | 72 | 72 | 81 | 64 | 39 | 79 | 58 | 90 | 64 | 99 | 846 |
| Salvador-BA | 84 | 38 | 134 | 86 | 108 | 69 | 79 | 42 | 148 | 133 | 157 | 145 | 1223 |
| Fortaleza-CE | 146 | 29 | 173 | 144 | 108 | 98 | 89 | 83 | 81 | 103 | 161 | 149 | 1364 |
| Goiânia-GO | 226 | 128 | 195 | 158 | 131 | 150 | 133 | 132 | 57 | 141 | 81 | 89 | 1621 |
| Curitiba-PR | 108 | 74 | 210 | 67 | 188 | 199 | 143 | 160 | 193 | 198 | 102 | 129 | 1771 |
| Vitória-ES | 103 | 122 | 295 | 331 | 318 | 216 | 199 | 223 | 150 | 187 | 120 | 202 | 2466 |
| Belo Horizonte-MG | 65 | 113 | 134 | 166 | 195 | 177 | 136 | 232 | 328 | 198 | 310 | 651 | 2705 |
| Porto Alegre-RS | 194 | 88 | 286 | 262 | 497 | 496 | 484 | 558 | 451 | 388 | 559 | 363 | 4626 |
| Total | 1237 | 933 | 1783 | 1616 | 2116 | 1998 | 1972 | 2244 | 2375 | 2333 | 2445 | 2592 | 23644 |



1.8 Peças inseridas – Categorias (acumulado)





1.9 Peças inseridas – Categorias (acumulado)

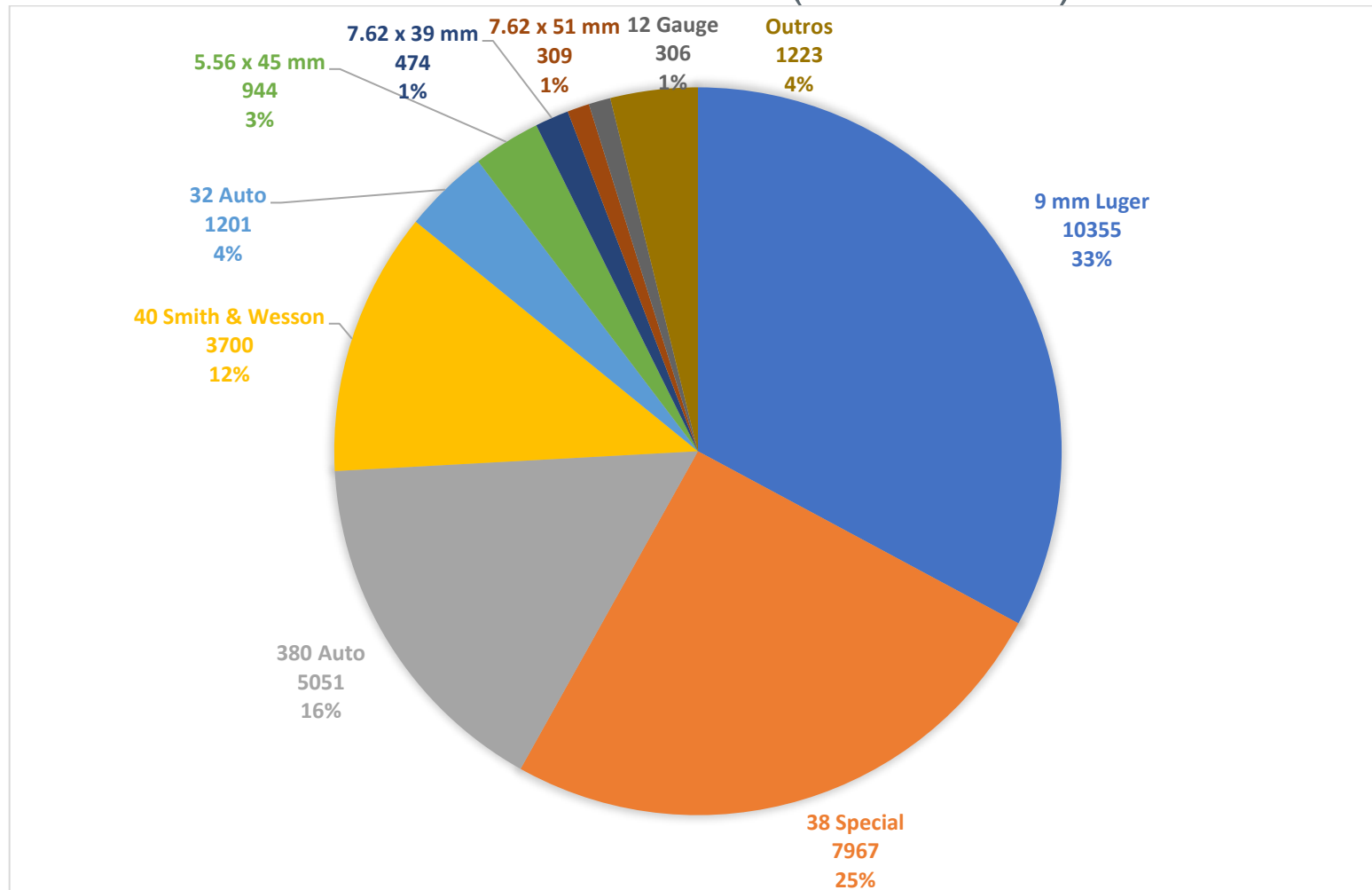
| Central SINAB | Evidência de crime | Padrão de arma retornada | Padrão de arma terminada | Demonstração | Controle de Qualidade | Total |
|-------------------|--------------------|--------------------------|--------------------------|--------------|-----------------------|-------|
| Americana-SP | 0 | 2 | 0 | 0 | 0 | 2 |
| Aracajú-SE | 245 | 0 | 15 | 28 | 0 | 288 |
| Bauru-SP | 11 | 0 | 0 | 86 | 6 | 103 |
| Belém-PA | 655 | 160 | 93 | 21 | 5 | 934 |
| Belo Horizonte-MG | 1371 | 4 | 1343 | 0 | 0 | 2718 |
| Boa Vista-RR | 24 | 0 | 65 | 0 | 5 | 94 |
| Brasília-PCDF | 18 | 4 | 124 | 0 | 6 | 152 |
| Brasília-PF | 338 | 117 | 175 | 429 | 965 | 2024 |
| Campinas-SP | 119 | 10 | 157 | 0 | 0 | 286 |
| Campo Grande-MS | 14 | 2 | 64 | 1 | 11 | 92 |
| Caruaru-PE | 3 | 0 | 0 | 22 | 0 | 25 |
| Cuiabá-MT | 295 | 7 | 416 | 36 | 0 | 754 |
| Curitiba-PR | 963 | 66 | 1751 | 21 | 0 | 2801 |
| Fortaleza-CE | 1525 | 2 | 158 | 63 | 0 | 1748 |
| Goiânia-GO | 344 | 120 | 2057 | 0 | 0 | 2521 |
| João Pessoa-PB | 513 | 7 | 267 | 0 | 175 | 962 |
| Joinville-SC | 76 | 0 | 42 | 18 | 0 | 136 |
| Luziania-GO | 23 | 11 | 26 | 0 | 0 | 60 |
| Macapa-AP | 7 | 0 | 63 | 0 | 0 | 70 |
| Maceió-AL | 273 | 0 | 25 | 6 | 0 | 304 |
| Manaus | 28 | 8 | 5 | 0 | 0 | 41 |
| Marabá-PA | 219 | 0 | 187 | 0 | 7 | 413 |
| Natal-RN | 248 | 0 | 52 | 0 | 0 | 300 |



| | | | | | | |
|--------------------------|--------------|------------|--------------|------------|-------------|--------------|
| Palmas-TO | 18 | 2 | 23 | 0 | 0 | 43 |
| Porto Alegre-RS | 582 | 1 | 4431 | 0 | 254 | 5268 |
| Porto Velho-RO | 108 | 2 | 206 | 3 | 0 | 319 |
| Presidente Prudente-SP | 0 | 0 | 0 | 42 | 0 | 42 |
| Recife-PE | 1384 | 2 | 559 | 1 | 0 | 1946 |
| Ribeirão Preto-SP | 80 | 22 | 44 | 0 | 5 | 151 |
| Rio Branco-AC | 38 | 1 | 13 | 0 | 0 | 52 |
| Rio de Janeiro-RJ | 19 | 0 | 83 | 0 | 0 | 102 |
| Salvador-BA | 1505 | 0 | 121 | 0 | 0 | 1626 |
| São José do Rio Preto-SP | 20 | 0 | 9 | 0 | 0 | 29 |
| São José dos Campos-SP | 92 | 3 | 102 | 0 | 131 | 328 |
| Sao Luis-MA | 6 | 0 | 7 | 2 | 3 | 18 |
| Sao Paulo-SP | 271 | 4 | 107 | 0 | 0 | 382 |
| Teresina-PI | 379 | 17 | 142 | 0 | 0 | 538 |
| Vitória-ES | 1465 | 4 | 2320 | 0 | 20 | 3809 |
| Imperatriz-MA | 21 | 2 | 8 | 13 | 0 | 44 |
| Juazeiro do Norte-CE | 1 | 0 | 4 | 0 | 0 | 5 |
| Total | 13301 | 580 | 15264 | 792 | 1593 | 31530 |

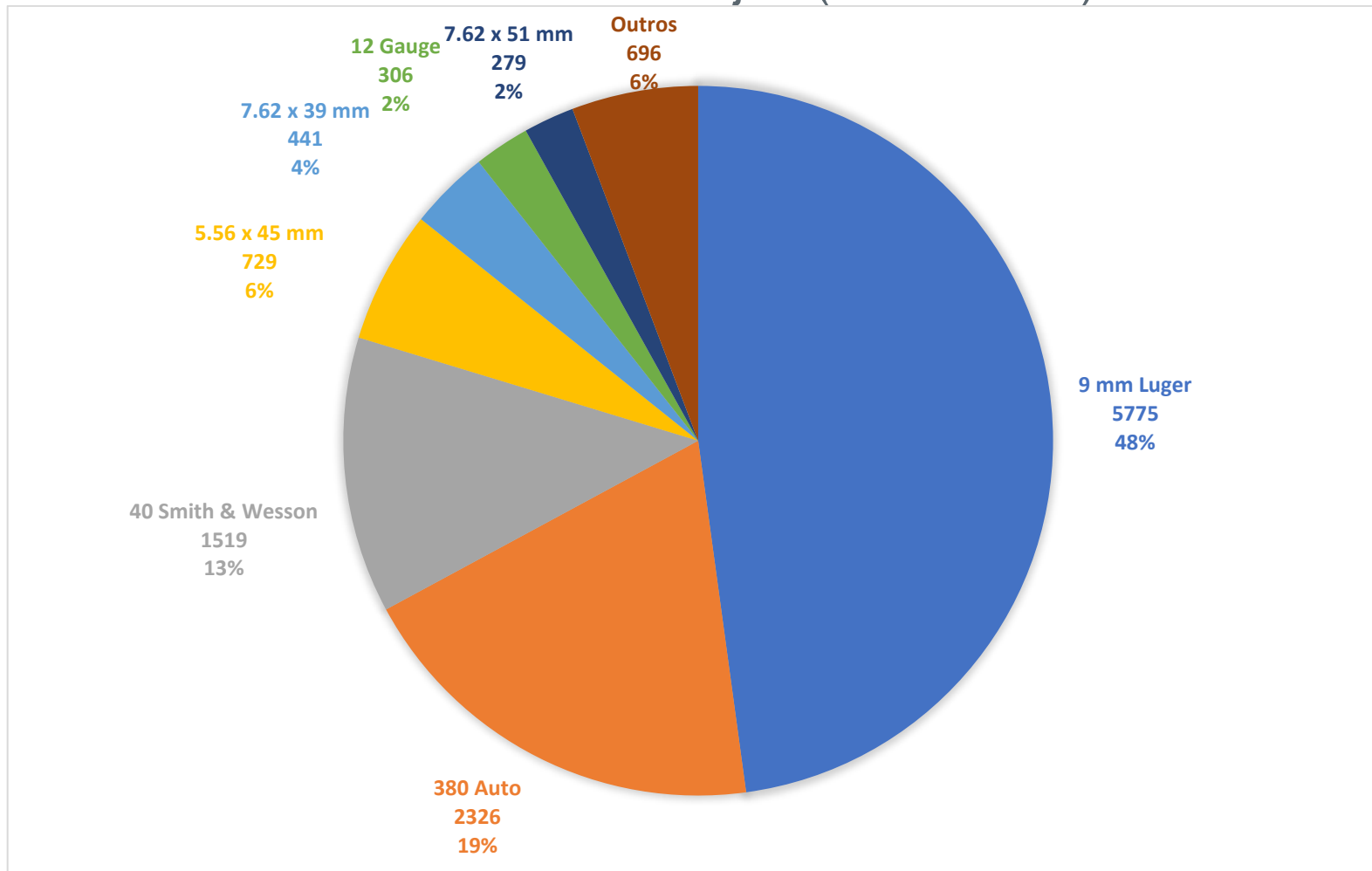


2.1 Calibres – Total (acumulado)



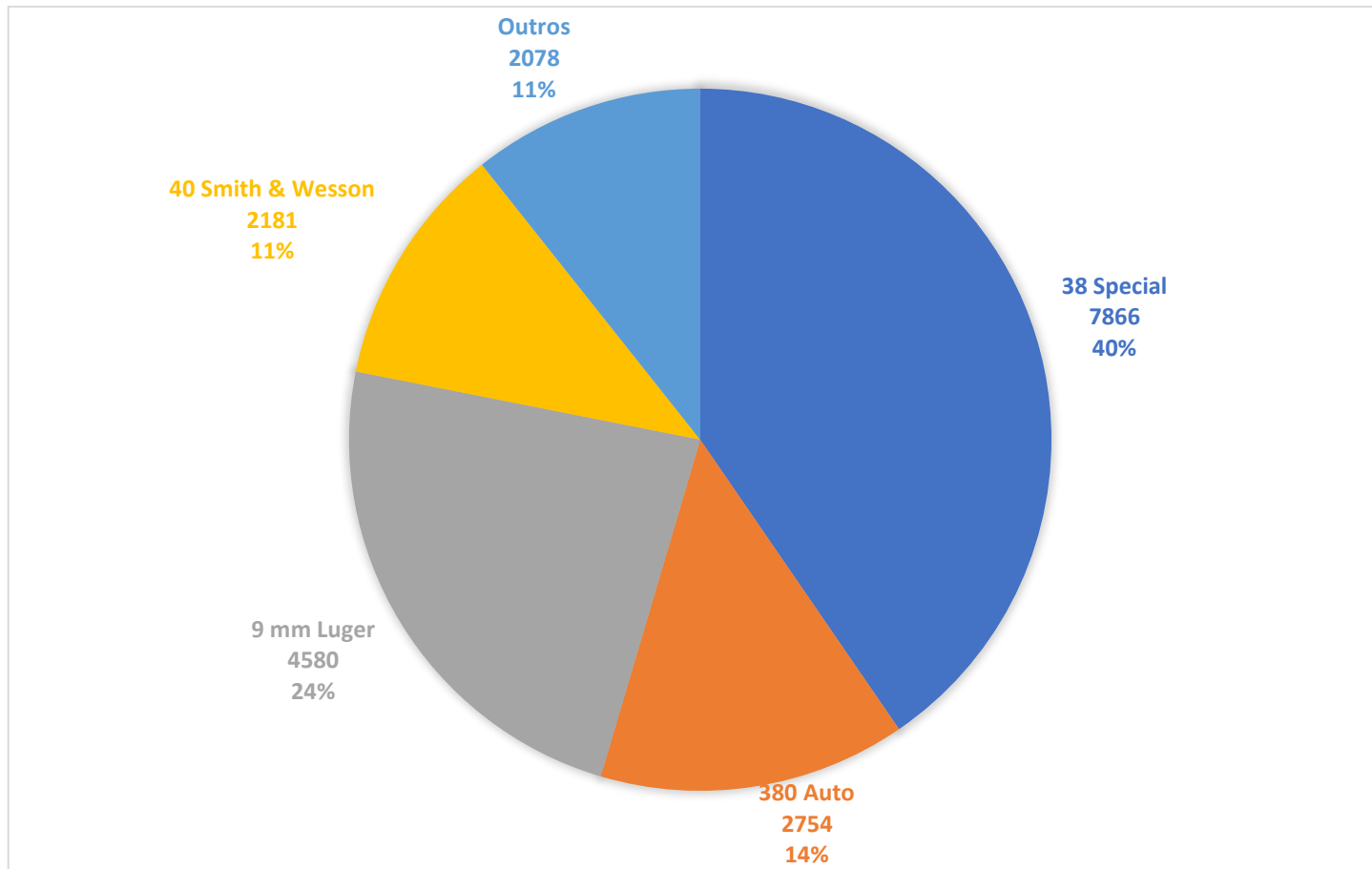


2.2 Calibres – Estojos (acumulado)





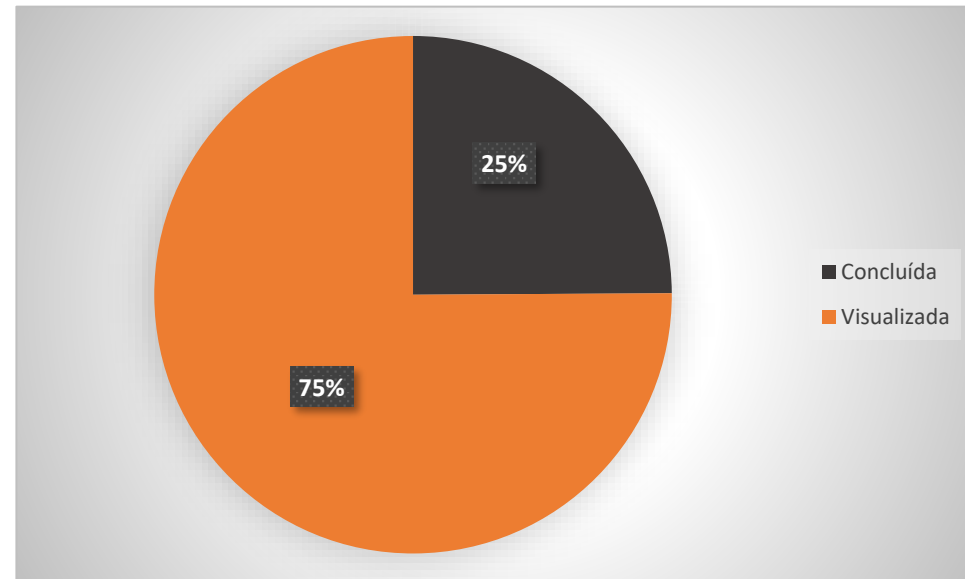
2.3 Calibres – Projéteis (acumulado)





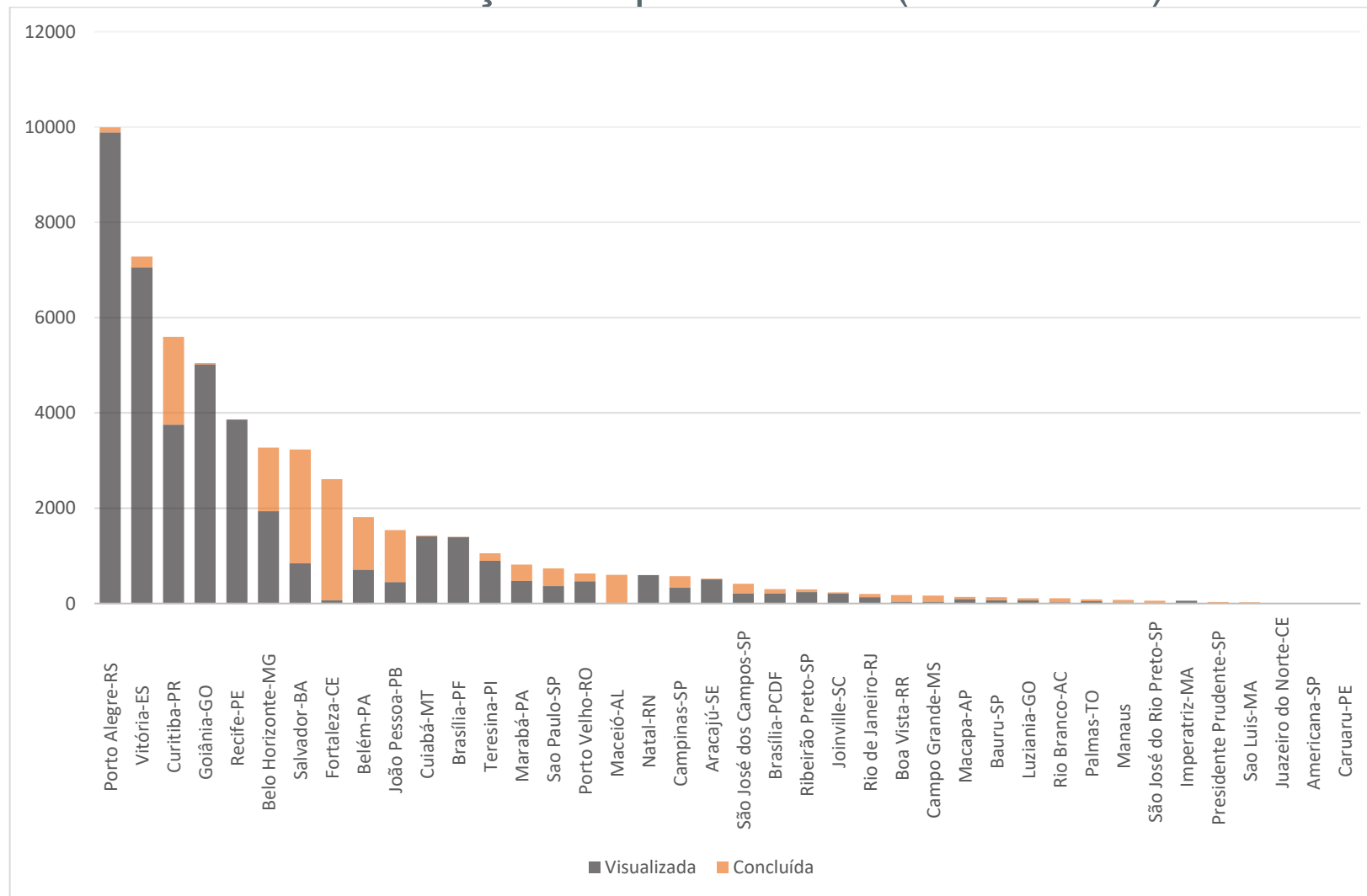
3.1 Correlações – Total (Acumulado)

| Correlação | Total |
|---|--------------|
| Concluída (aguardando análise de perito criminal) | 13758 |
| Visualizada (analisadas por perito criminal) | 41480 |
| Total | 55238 |





3.2 Correlações – por Central (acumulado)





3.3 Correlações – por Central (acumulado)

| Central SINAB | Concluída | Visualizada | Total |
|----------------------|-----------|-------------|-------|
| Americana-SP | | 4 | 4 |
| Aracajú-SE | 13 | 508 | 521 |
| Bauru-SP | 62 | 68 | 130 |
| Belém-PA | 1103 | 709 | 1812 |
| Belo Horizonte-MG | 1339 | 1935 | 3274 |
| Boa Vista-RR | 144 | 36 | 180 |
| Brasília-PCDF | 91 | 210 | 301 |
| Brasília-PF | 6 | 1394 | 1400 |
| Campinas-SP | 238 | 336 | 574 |
| Campo Grande-MS | 134 | 33 | 167 |
| Caruaru-PE | 1 | | 1 |
| Cuiabá-MT | 16 | 1412 | 1428 |
| Curitiba-PR | 1844 | 3751 | 5595 |
| Fortaleza-CE | 2542 | 68 | 2610 |
| Goiânia-GO | 35 | 5014 | 5049 |
| Imperatriz-MA | | 56 | 56 |
| João Pessoa-PB | 1095 | 446 | 1541 |
| Joinville-SC | 29 | 204 | 233 |
| Juazeiro do Norte-CE | 7 | 3 | 10 |
| Luziania-GO | 50 | 62 | 112 |
| Macapa-AP | 48 | 90 | 138 |
| Maceió-AL | 590 | 11 | 601 |
| Manaus | 59 | 17 | 76 |



| | | | |
|--------------------------|--------------|--------------|--------------|
| Marabá-PA | 344 | 472 | 816 |
| Natal-RN | | 594 | 594 |
| Palmas-TO | 39 | 47 | 86 |
| Porto Alegre-RS | 108 | 9883 | 9991 |
| Porto Velho-RO | 164 | 465 | 629 |
| Presidente Prudente-SP | 18 | 13 | 31 |
| Recife-PE | | 3863 | 3863 |
| Ribeirão Preto-SP | 54 | 240 | 294 |
| Rio Branco-AC | 82 | 27 | 109 |
| Rio de Janeiro-RJ | 71 | 131 | 202 |
| Salvador-BA | 2389 | 845 | 3234 |
| São José do Rio Preto-SP | 60 | | 60 |
| São José dos Campos-SP | 201 | 213 | 414 |
| Sao Luis-MA | 21 | 4 | 25 |
| Sao Paulo-SP | 375 | 365 | 740 |
| Teresina-PI | 162 | 894 | 1056 |
| Vitória-ES | 224 | 7057 | 7281 |
| Total Geral | 13758 | 41480 | 55238 |



3.4 Correlações Visualizadas por Central – Mês a Mês - 2023

| Correlações Visualizadas | Jan | Fev | Mar | Abr | Mai | Jun | Jul | Ago | Set | Out | Nov | Dez | Total |
|--------------------------|-----|-----|-----|-----|-----|-----|-----|------|-----|-----|------|-----|-------|
| Central SINAB | | | | | | | | | | | | | |
| Porto Alegre-RS | 235 | 130 | 534 | 416 | 894 | 931 | 974 | 1078 | 925 | 762 | 1134 | 618 | 8631 |
| Vitória-ES | 204 | 242 | 534 | 677 | 645 | 397 | 417 | 442 | 320 | 348 | 161 | 242 | 4629 |
| Goiânia-GO | 420 | 268 | 410 | 314 | 250 | 312 | 254 | 274 | 123 | 282 | 144 | 168 | 3219 |
| Curitiba-PR | 39 | 6 | 131 | 34 | 59 | 260 | 290 | 306 | 400 | 390 | 199 | 87 | 2201 |
| Belo Horizonte-MG | | 1 | 1 | 5 | 3 | 8 | 9 | 221 | 646 | 330 | 466 | 245 | 1935 |
| Recife-PE | 214 | 86 | | 1 | | 212 | 120 | 250 | 114 | 136 | 162 | 126 | 1421 |
| Cuiabá-MT | | | | 84 | 266 | 198 | 302 | 128 | 178 | 84 | 96 | 76 | 1412 |
| Teresina-PI | 34 | 50 | 78 | 76 | 116 | 94 | 88 | 66 | 118 | 63 | 111 | | 894 |
| Brasília-PF | 112 | 84 | 18 | 12 | 26 | 24 | 38 | 116 | 38 | 105 | 98 | 54 | 725 |
| Natal-RN | | | 26 | | | 2 | 42 | 96 | 134 | 94 | 78 | 104 | 576 |
| Aracajú-SE | 14 | | 75 | 22 | 32 | 38 | 81 | 78 | 50 | 6 | 64 | 48 | 508 |
| Marabá-PA | | | | | | 18 | 59 | 44 | 65 | 57 | 146 | 83 | 472 |
| Porto Velho-RO | | | | | | 36 | 94 | 64 | 102 | 44 | 83 | 42 | 465 |
| Salvador-BA | 86 | 43 | 38 | 12 | 53 | 17 | 20 | 18 | 41 | 44 | 23 | 9 | 404 |
| Sao Paulo-SP | | | | 18 | 16 | 54 | 162 | 40 | 29 | 17 | 24 | 5 | 365 |
| João Pessoa-PB | 65 | 59 | 45 | 10 | 24 | 26 | 5 | 38 | 10 | 26 | 13 | 17 | 338 |
| Campinas-SP | | | 62 | 48 | 24 | 25 | 16 | 49 | 28 | 27 | 20 | 26 | 325 |
| Ribeirão Preto-SP | 10 | 20 | 10 | 10 | 36 | 33 | 26 | 12 | 22 | 16 | 4 | 20 | 219 |
| São José dos Campos-SP | | | | 28 | 26 | 47 | 12 | 39 | 13 | 28 | 9 | 7 | 211 |
| Brasília-PCDF | 2 | | | | | | | | 145 | 44 | 20 | 1 | 210 |

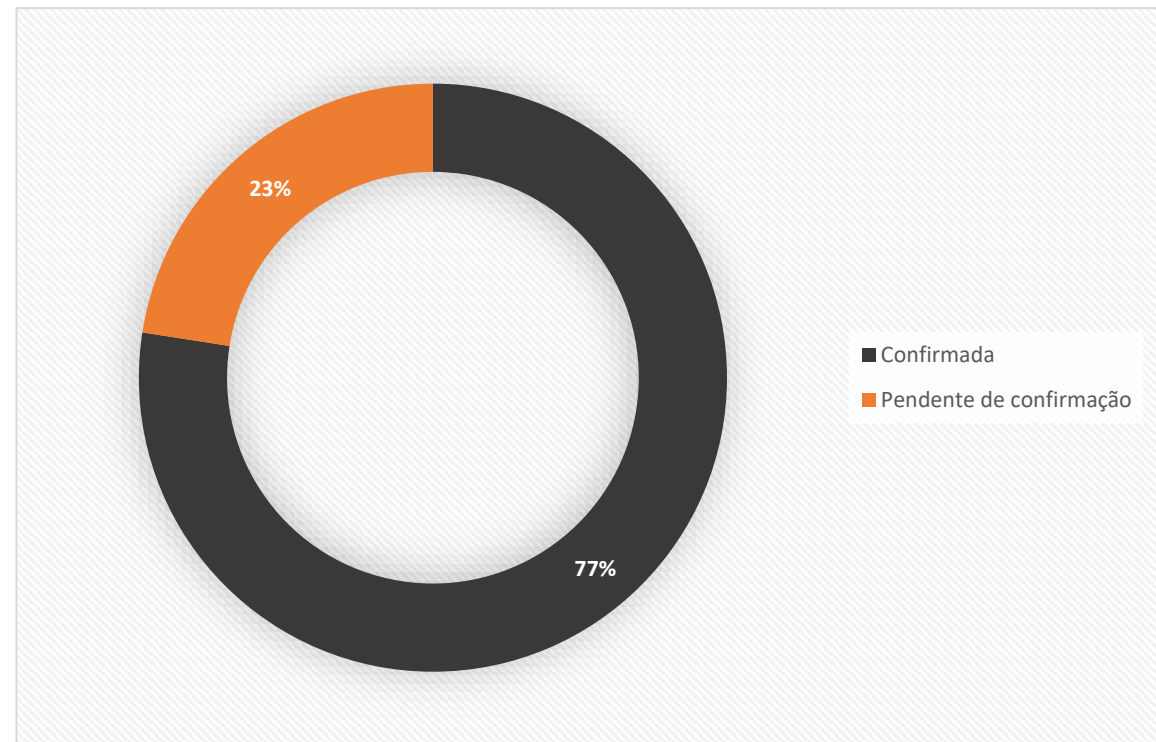


| | | | | | | | | | | | | | |
|------------------------|-------------|-------------|-------------|-------------|-------------|-------------|-------------|-------------|-------------|-------------|-------------|-------------|--------------|
| Joinville-SC | | | | | | | | 40 | 40 | 46 | 76 | 2 | 204 |
| Belém-PA | 10 | 22 | 31 | 5 | 29 | 41 | 2 | | 25 | 18 | | 18 | 201 |
| Rio de Janeiro-RJ | | | | | | | | | | 10 | 54 | 67 | 131 |
| Macapa-AP | | | | | | 10 | 16 | 19 | 12 | 12 | 14 | 7 | 90 |
| Bauru-SP | | | | | | | | | 25 | 14 | 8 | 21 | 68 |
| Luziania-GO | | | | | | | | 7 | 34 | 21 | | | 62 |
| Imperatriz-MA | | | | | | | | | | 12 | 11 | 33 | 56 |
| Palmas-TO | | | | | | | 11 | 6 | | 2 | 4 | 24 | 47 |
| Boa Vista-RR | | | | | | 12 | 5 | 9 | 5 | 5 | | | 36 |
| Campo Grande-MS | | | | | | | 9 | 3 | | 17 | 4 | | 33 |
| Fortaleza-CE | 1 | 1 | | | 4 | 1 | 2 | 4 | | 4 | 6 | 7 | 30 |
| Rio Branco-AC | | | | | | | | 3 | 5 | 3 | 7 | 9 | 27 |
| Manaus | | | | | | | | | | 17 | | | 17 |
| Presidente Prudente-SP | | | | | | | | | | 13 | | | 13 |
| Sao Luis-MA | | | | | | 3 | | 1 | | | | | 4 |
| Americana-SP | | | | | | | | | | | | 4 | 4 |
| Juazeiro do Norte-CE | | | | | | | | | | | 3 | | 3 |
| Maceió-AL | | | | | 2 | | | | | 1 | | | 3 |
| Total | 1446 | 1012 | 1993 | 1772 | 2505 | 2799 | 3054 | 3451 | 3647 | 3098 | 3242 | 2170 | 30189 |



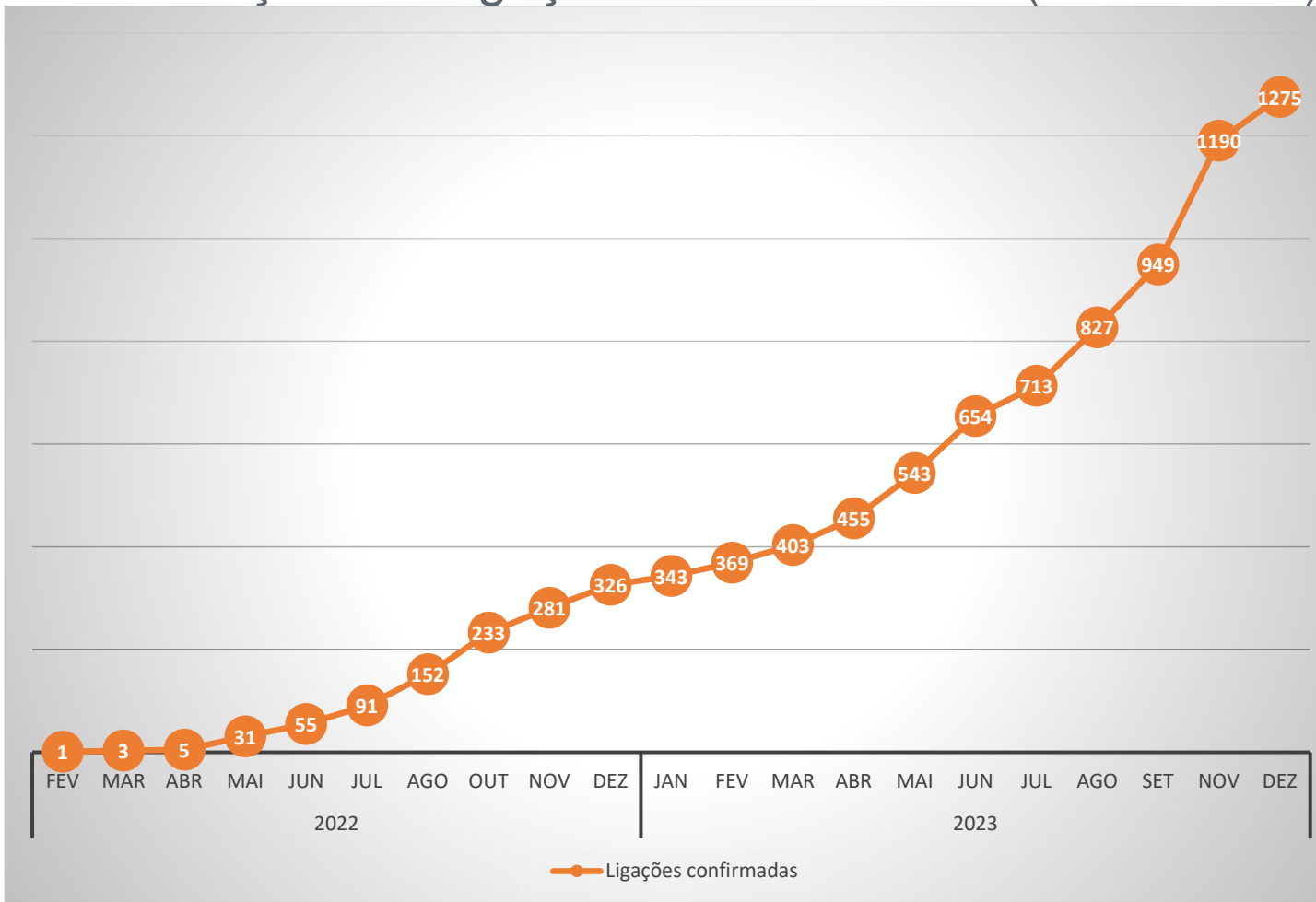
4.1 Ligações – Total (acumulado)

| Ligações | Total |
|-------------------------|-------------|
| Confirmada | 1275 |
| Pendente de confirmação | 371 |
| Total | 1646 |



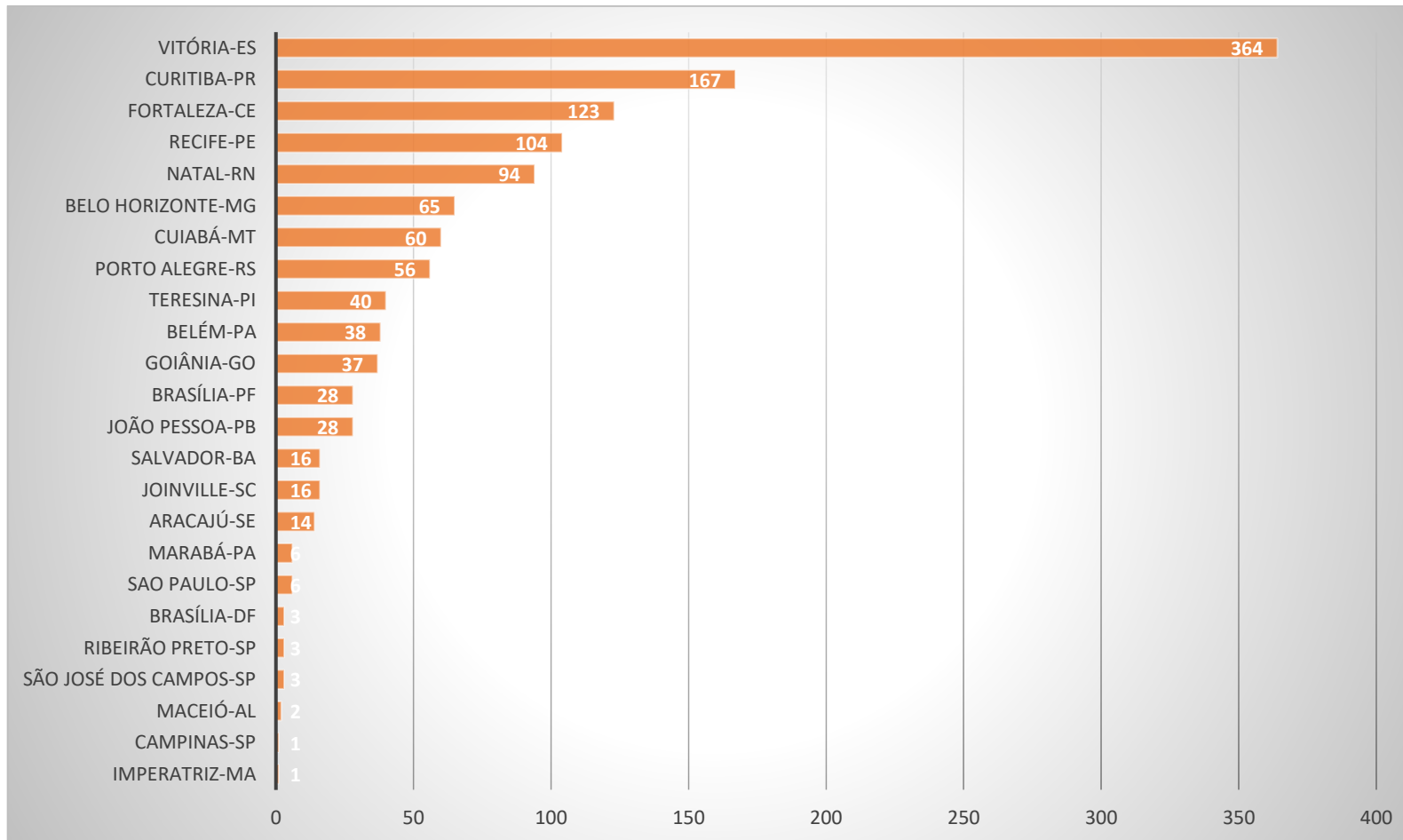


4.2 Evolução das ligações confirmadas – (acumulado)





4.3 Ligações confirmadas - por Central (acumulado)





4.4 Ligações - por Central (acumulado)

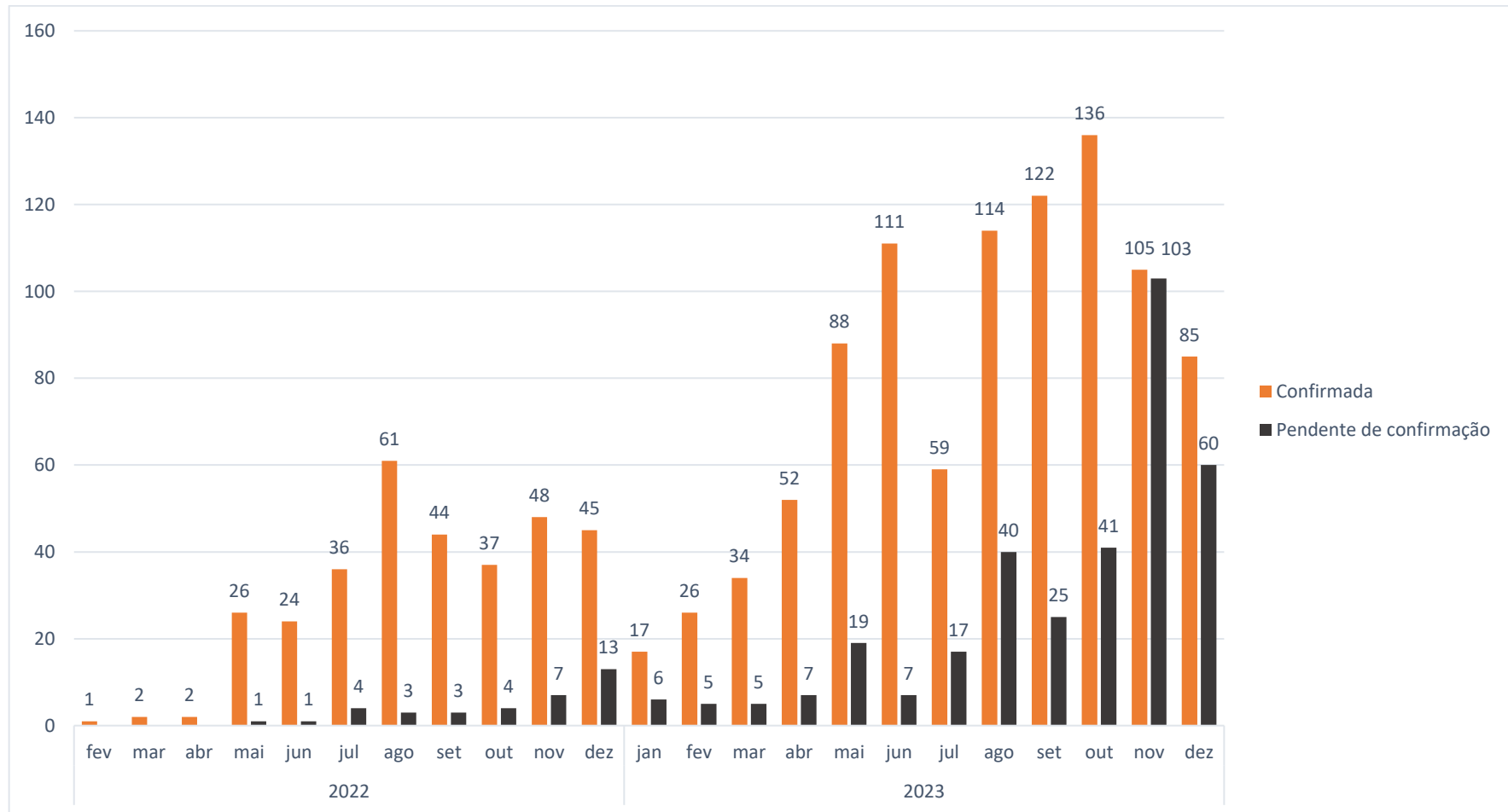
| Central SINAB | Confirmado | Pendente de confirmação | Total |
|------------------------|------------|-------------------------|-------|
| Vitória-ES | 364 | 177 | 541 |
| Curitiba-PR | 167 | 39 | 206 |
| Recife-PE | 104 | 19 | 123 |
| Fortaleza-CE | 123 | 0 | 123 |
| Natal-RN | 94 | 0 | 94 |
| Belo Horizonte-MG | 65 | 13 | 78 |
| Cuiabá-MT | 60 | 3 | 63 |
| Porto Alegre-RS | 56 | 0 | 56 |
| Belém-PA | 38 | 18 | 56 |
| João Pessoa-PB | 28 | 27 | 55 |
| Teresina-PI | 40 | 0 | 40 |
| Goiânia-GO | 37 | 2 | 39 |
| Salvador-BA | 16 | 23 | 39 |
| Brasília-PF | 28 | 3 | 31 |
| Marabá-PA | 6 | 15 | 21 |
| Joinville-SC | 16 | 4 | 20 |
| Aracajú-SE | 14 | 0 | 14 |
| Campinas-SP | 1 | 7 | 8 |
| Sao Paulo-SP | 6 | 1 | 7 |
| São José dos Campos-SP | 3 | 3 | 6 |
| Presidente Prudente-SP | 0 | 4 | 4 |
| Ribeirão Preto-SP | 3 | 1 | 4 |



| | | | |
|--------------------------|-------------|------------|-------------|
| Imperatriz-MA | 1 | 2 | 3 |
| Bauru-SP | 0 | 3 | 3 |
| Brasília-DF | 3 | 0 | 3 |
| Maceió-AL | 2 | 1 | 3 |
| Palmas-TO | 0 | 2 | 2 |
| Rio de Janeiro-RJ | 0 | 2 | 2 |
| São José do Rio Preto-SP | 0 | 1 | 1 |
| Rio Branco-AC | 0 | 1 | 1 |
| Total | 1275 | 371 | 1646 |



4.5 Ligações – Mês a Mês



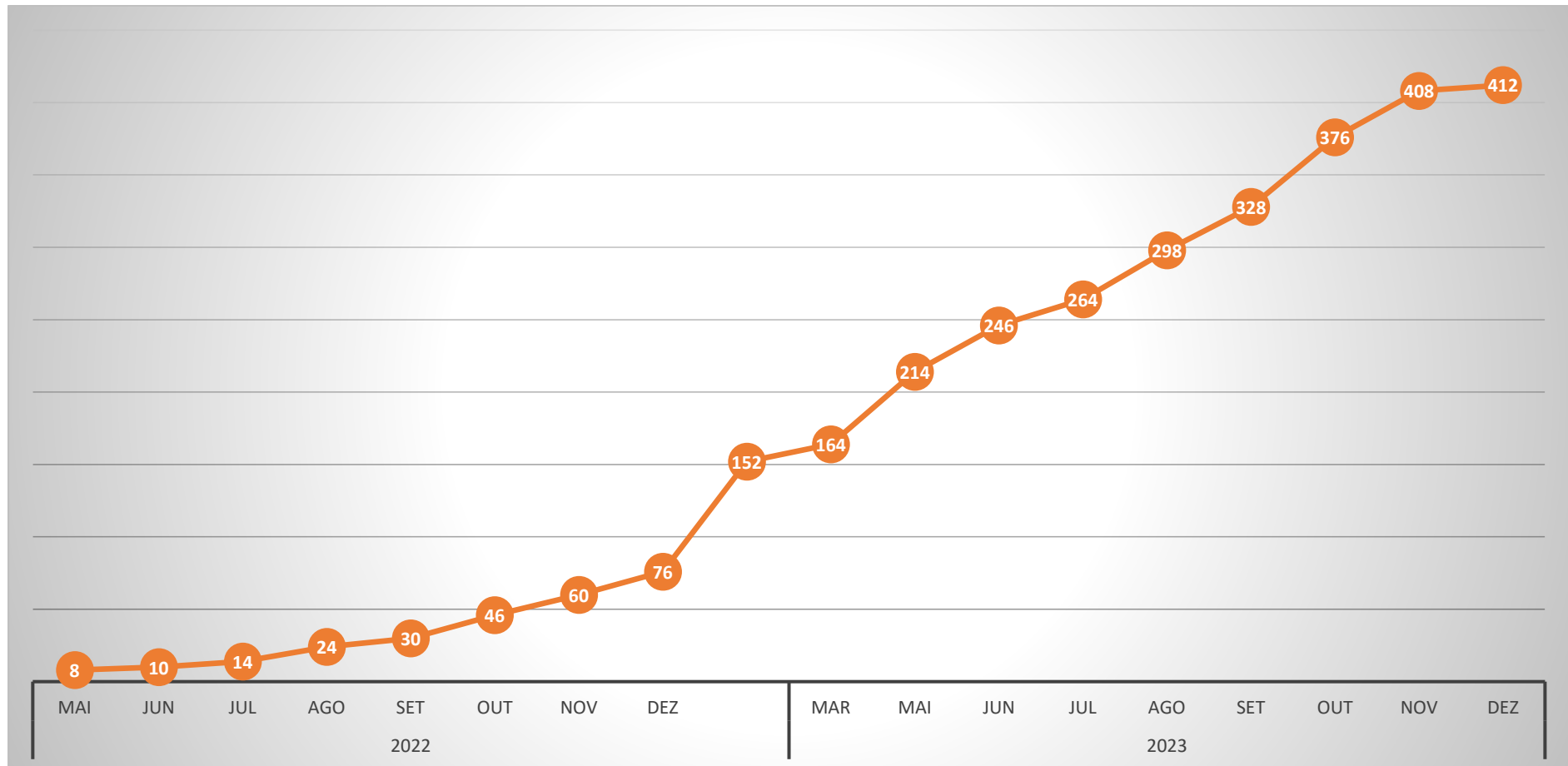


4.6 Ligações Confirmadas por Central – Mês a Mês - 2023

| Ligações confirmadas | | | | | | | | | | | | | |
|------------------------|-----------|-----------|-----------|-----------|-----------|------------|-----------|------------|------------|------------|------------|-----------|------------|
| Central SINAB | jan | fev | mar | abr | mai | jun | jul | ago | set | out | nov | dez | Total |
| Aracajú-SE | | | | | | 3 | | 2 | 2 | 2 | 2 | 3 | 14 |
| Belém-PA | 1 | 2 | | 1 | 1 | 10 | | 3 | 6 | 1 | | | 25 |
| Belo Horizonte-MG | | | 2 | 6 | 2 | 11 | 9 | 7 | 5 | 12 | 9 | 2 | 65 |
| Brasília-PF | 13 | | | | 8 | 5 | | | | | | 2 | 28 |
| Campinas-SP | | | | 1 | | | | | | | | | 1 |
| Cuiabá-MT | | | | | | 1 | 12 | 32 | 13 | 1 | | 1 | 60 |
| Curitiba-PR | 3 | | 6 | 2 | | 6 | 3 | 6 | 17 | 41 | 16 | 6 | 106 |
| Fortaleza-CE | 3 | | 3 | 4 | 4 | 15 | 11 | 12 | 11 | 1 | 17 | 30 | 111 |
| Goiânia-GO | | 3 | 1 | 5 | 2 | 4 | 1 | 1 | | 7 | | | 24 |
| Imperatriz-MA | | | | | | | | | | | | 1 | 1 |
| João Pessoa-PB | | 2 | 4 | 1 | 1 | 5 | 5 | 1 | | | 4 | 5 | 28 |
| Joinville-SC | | | | | | | | | 4 | 6 | 6 | | 16 |
| Maceió-AL | | | 2 | | | | | | | | | | 2 |
| Marabá-PA | | | | | | | 1 | | | 1 | 1 | 3 | 6 |
| Natal-RN | | | | | | | 1 | | 25 | 29 | 19 | 20 | 94 |
| Porto Alegre-RS | | | 2 | 7 | | 5 | 4 | 5 | 6 | 9 | 11 | 3 | 52 |
| Recife-PE | 6 | | | | | 5 | | 2 | | 1 | 2 | 1 | 17 |
| Ribeirão Preto-SP | | | | | | | | | | 2 | | | 2 |
| Salvador-BA | | 3 | 1 | | | | | | 2 | 2 | 2 | | 10 |
| São José dos Campos-SP | | | | | | 3 | | | | | | | 3 |
| Sao Paulo-SP | | | | | | | | | | 1 | | 5 | 6 |
| Teresina-PI | | | 3 | 3 | 5 | 5 | 1 | 1 | 10 | 8 | 2 | 2 | 40 |
| Vitória-ES | 4 | 3 | 10 | 22 | 65 | 33 | 11 | 42 | 21 | 12 | 14 | 1 | 238 |
| Total | 17 | 26 | 34 | 52 | 88 | 111 | 59 | 114 | 122 | 136 | 105 | 85 | 949 |



4.7 Armas Identificadas – Acumulado





4.8 Armas identificadas – Padrão como referência (acumulado)

| Arma identificada | Confirmadas | | 2023 | | | | | | | | | | | | | | | | | Total | | |
|------------------------|-------------|----------|----------|----------|-----------|----------|-----------|-----------|-----------|-----------|----------|-----------|-----------|-----------|-----------|-----------|-----------|-----------|-----------|-----------|-----------|------------|
| | 2022 | mar | mai | jun | jul | ago | set | out | nov | dez | jan | mar | abr | mai | jun | jul | ago | set | out | | nov | dez |
| Central SINAB | | | | | | | | | | | | | | | | | | | | | | |
| Aracajú-SE | | | | | | | | | | | | | | | | | | | | 2 | | 2 |
| Belém-PA | | | | 1 | | | | | | | | | | | 2 | | | | | | | 3 |
| Belo Horizonte-MG | | | | | | | | | | | | 3 | | 2 | 1 | | | | 2 | | | 8 |
| Brasília-PF | | | | | | | | | | | | | 1 | | | | | | | | | 1 |
| Cuiabá-MT | | | | | | | | | | | | | | | | 3 | 5 | | | | | 8 |
| Curitiba-PR | 2 | | 1 | | | | 6 | | 10 | | 4 | 2 | | 1 | 1 | | 3 | 12 | 5 | 2 | 2 | 49 |
| Fortaleza-CE | | | | | | | | | | | | | | | | 4 | 1 | | | 2 | 2 | 9 |
| Goiânia-GO | | | 1 | | 1 | | | | | | 1 | 4 | 2 | 1 | 1 | 1 | | 6 | | | | 20 |
| João Pessoa-PB | | | | | | | | | | | 1 | 1 | | 3 | 1 | 1 | | | | | 4 | 11 |
| Joinville-SC | | | | | | | | | | | | | | | | | | 2 | | 4 | | 6 |
| Natal-RN | | | | | | | | | | | | | | | 1 | | | | | | | 1 |
| Porto Alegre-RS | | | | | | | | | | | 1 | 3 | | | 2 | 4 | 4 | 3 | 7 | 2 | | 26 |
| Recife-PE | | | | | | | | | | | | | | 4 | | 2 | | 1 | 2 | | | 9 |
| São José dos Campos-SP | | | | | | | | | | | | | | | 3 | | | | | | | 3 |
| Teresina-PI | | | | | | | | | | | | | | | 3 | | 3 | | | | | 6 |
| Vitória-ES | | | 4 | 10 | 7 | 11 | 8 | 10 | | 4 | 4 | 14 | 9 | 5 | 4 | 12 | 7 | 4 | 4 | | | 120 |
| Total | | 2 | 5 | 1 | 11 | 8 | 11 | 14 | 10 | 10 | 4 | 11 | 27 | 12 | 24 | 11 | 27 | 25 | 30 | 24 | 10 | 282 |



4.9 Armas Identificadas – Padrão como teste (acumulado)

| Arma identificada | Confirmadas | | | | | | | | | | | | | | | | | 2022 Total | 2023 Total | Total |
|-------------------|-------------|----------|----------|----------|----------|----------|----------|----------|-----------|----------|-----------|-----------|----------|-----------|-----------|-----------|-----------|---------------|---------------|------------|
| | 2022 | | | | | | | | 2023 | | | | | | | | | | | |
| Central SINAB | mai | jun | jul | ago | set | out | nov | dez | mar | mai | jun | jul | ago | set | out | nov | dez | | | |
| Belém-PA | | | | | | | | | | | 1 | | | | | | | 1 | 1 | |
| Belo Horizonte-MG | | | | | | | | | | | | 1 | 1 | 1 | 4 | | | | 8 | 8 |
| Brasília-DF | | | | 1 | | | | | | 1 | | | | | | | | | | 1 |
| Brasília-PF | | | | | | | | | | 3 | | | | | | | | | 6 | 6 |
| Cuiabá-MT | | | | | | | | | | | | 2 | | | | | | | 2 | 2 |
| Curitiba-PR | 1 | 1 | | | 2 | 4 | 2 | 3 | 13 | 1 | | | | 1 | 4 | 7 | 3 | | 16 | 29 |
| Fortaleza-CE | | | | | | | | | | | | | | | 1 | | | | 1 | 1 |
| Goiânia-GO | 1 | | | | 1 | | | | 2 | | | 1 | | | | | | | 2 | 4 |
| João Pessoa-PB | | | | | | | | | | 1 | | | | | | | | | 1 | 1 |
| Marabá-PA | | | | | | | | | | | | 1 | | | | | | | 1 | 1 |
| Porto Alegre-RS | | | | | | | | | | 1 | 4 | 2 | 1 | 2 | 6 | 4 | | | 23 | 23 |
| Recife-PE | | | | | | | | | | | 1 | | | | | | | | 1 | 1 |
| Teresina-PI | | | | | | | | | | | | | | | 1 | | | | 1 | 2 |
| Vitória-ES | 2 | | 2 | 4 | | 4 | 5 | 5 | 22 | 3 | 22 | 9 | 3 | 14 | 6 | 7 | 9 | 1 | 77 | 99 |
| Total | 4 | 1 | 2 | 5 | 3 | 8 | 7 | 8 | 38 | 6 | 25 | 16 | 9 | 17 | 15 | 24 | 16 | 2 | 141 | 179 |